ТЕРРИТОРИАЛЬНЫЙ ОРГАН
ФЕДЕРАЛЬНОЙ СЛУЖБЫ
ГОСУДАРСТВЕННОЙ СТАТИСТИКИ
ПО УДМУРТСКОЙ РЕСПУБЛИКЕ

Жилищное строительство

в январе-октябре 2022 года

ФЕДЕРАЛЬНАЯ СЛУЖБА
ГОСУДАРСТВЕННОЙ СТАТИСТИКИ

Жилищное строительство

Удмуртской Республики

в январе-октябре 2022 года

01 ВВОД В ДЕЙСТВИЕ ЖИЛЫХ ДОМОВ

02 ТЕМПЫ РОСТА (СНИЖЕНИЯ) ОБЪЁМОВ ЖИЛИЩНОГО СТРОИТЕЛЬСТВА

03 ВВОД В ДЕЙСТВИЕ ЖИЛЫХ ДОМОВ ПО РЕГИОНАМ ПФО

04 ТЕМПЫ РОСТА (СНИЖЕНИЯ) ОБЪЁМОВ ЖИЛИЩНОГО СТРОИТЕЛЬСТВА ПО РЕГИОНАМ ПФО

05 ЖИЛИЩНОЕ СТРОИТЕЛЬСТВО В ГОРОДСКОЙ И СЕЛЬСКОЙ МЕСТНОСТИ

06 РАСПРЕДЕЛЕНИЕ ВВЕДЁННЫХ ЖИЛЫХ ДОМОВ ПО МАТЕРИАЛАМ СТЕН

07 РАСПРЕДЕЛЕНИЕ ВВЕДЁННЫХ ЖИЛЫХ ДОМОВ ПО ЭТАЖНОСТИ

08 КОЛИЧЕСТВО ПОСТРОЕННЫХ КВАРТИР

09 ВВОД В ДЕЙСТВИЕ ИНДИВИДУАЛЬНЫХ ЖИЛЫХ ДОМОВ

10 ИНДИВИДУАЛЬНОЕ ЖИЛИЩНОЕ СТРОИТЕЛЬСТВО

ВВОД В ДЕЙСТВИЕ ЖИЛЫХ ДОМОВ

Сдано в эксплуатацию

1 146,8 тыс. м²

170,6%

к январю-октябрю 2021 года

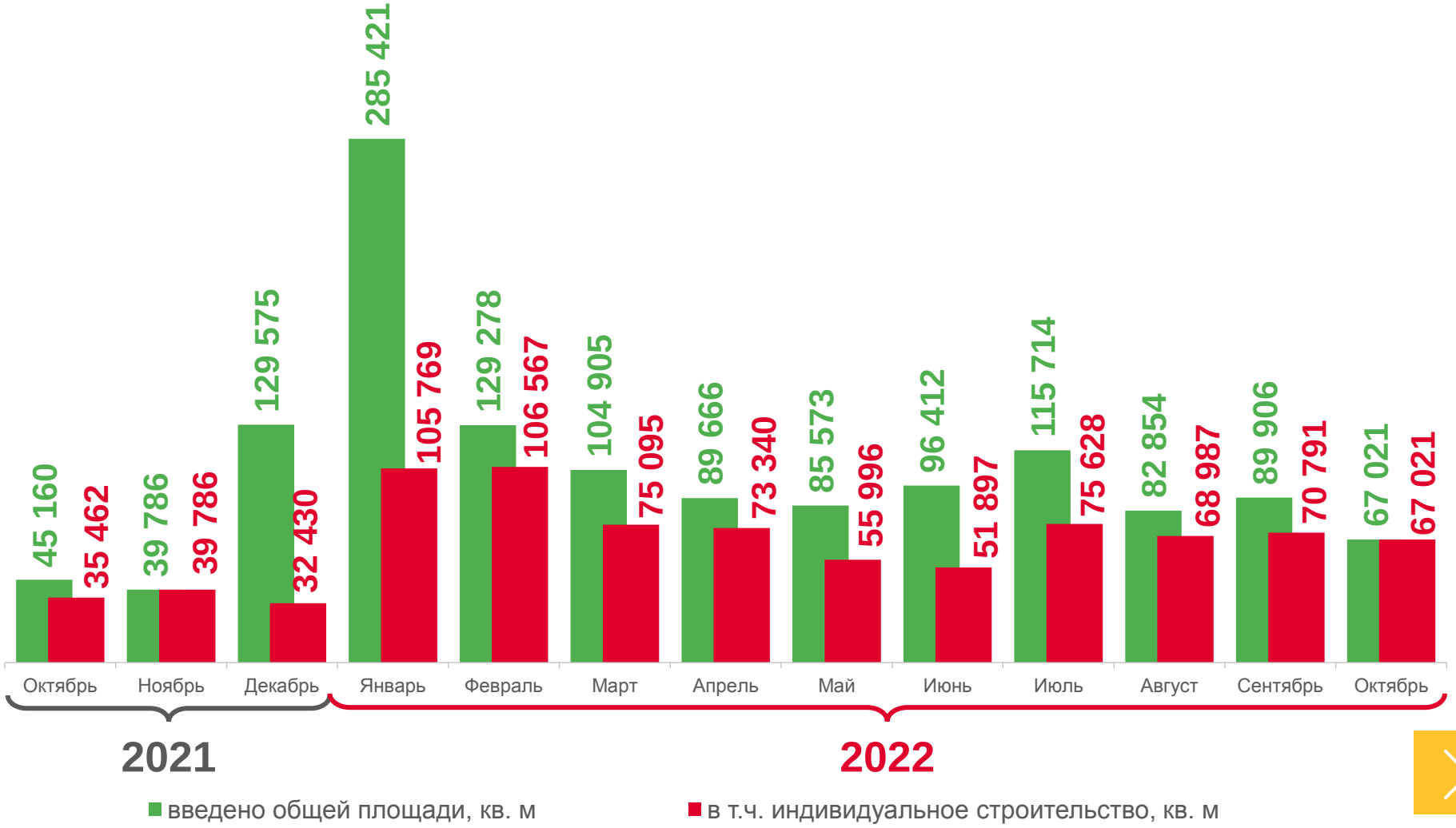

ТЕМПЫ РОСТА (СНИЖЕНИЯ) ОБЪЁМОВ ЖИЛИЩНОГО СТРОИТЕЛЬСТВА

В % К СООТВЕТСТВУЮЩЕМУ МЕСЯЦУ ПРЕДЫДУЩЕГО ГОДА

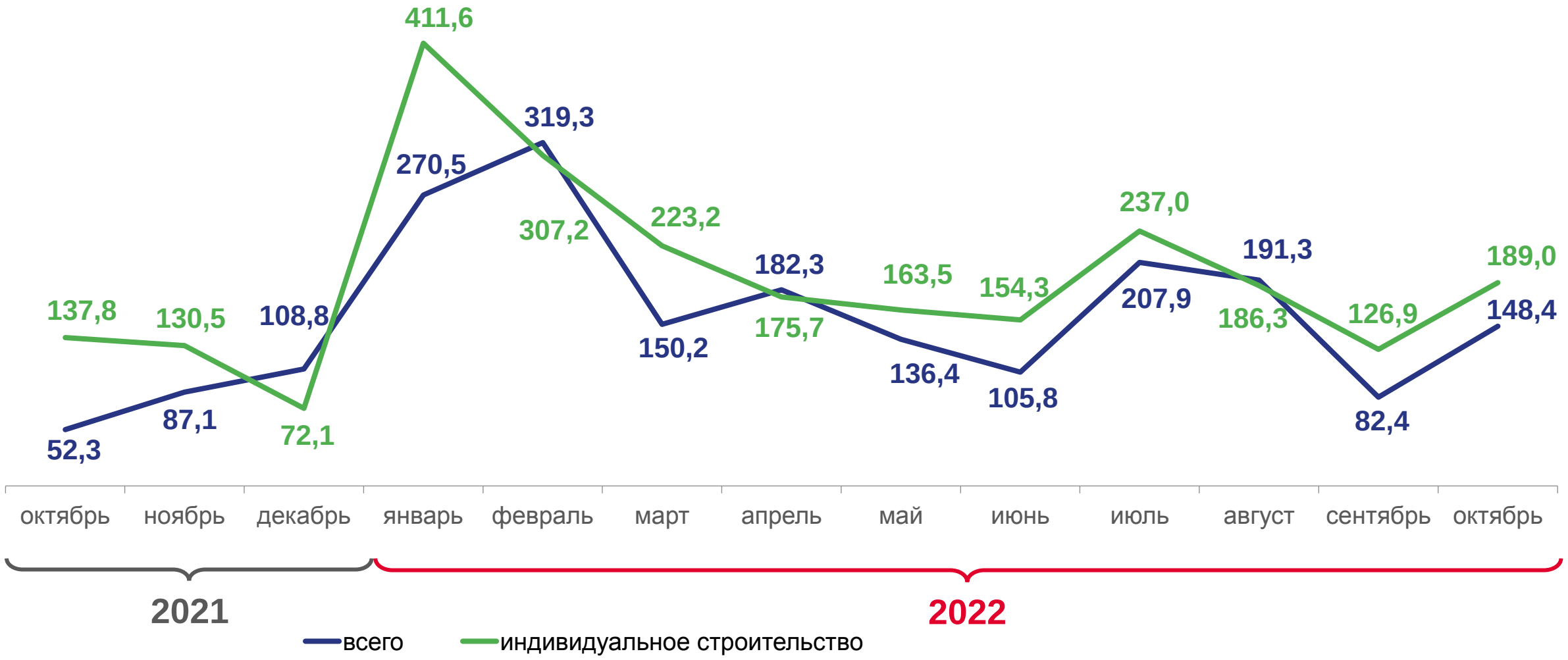

ВВОД В ДЕЙСТВИЕ ЖИЛЫХ ДОМОВ

ПО РЕГИОНАМ ПФО, ТЫС. КВ. М ОБЩЕЙ ПЛОЩАДИ

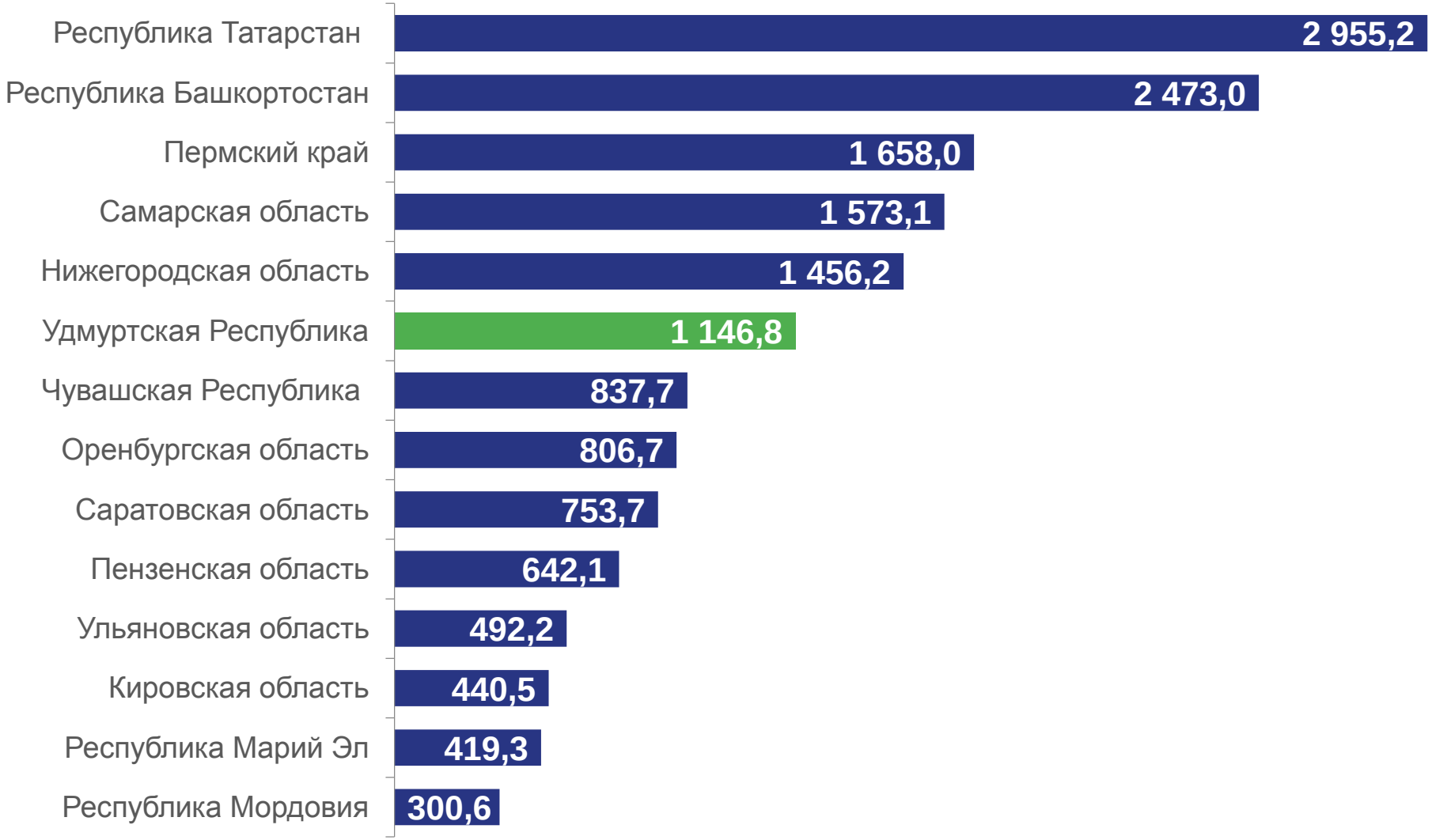

ТЕМПЫ РОСТА (СНИЖЕНИЯ) ОБЪЁМОВ ЖИЛИЩНОГО СТРОИТЕЛЬСТВА ПО РЕГИОНАМ ПФО

В % К СООТВЕТСТВУЮЩЕМУ ПЕРИОДУ 2021 ГОДА

121,5%

Российская Федерация

116,9%

Приволжский федеральный округ

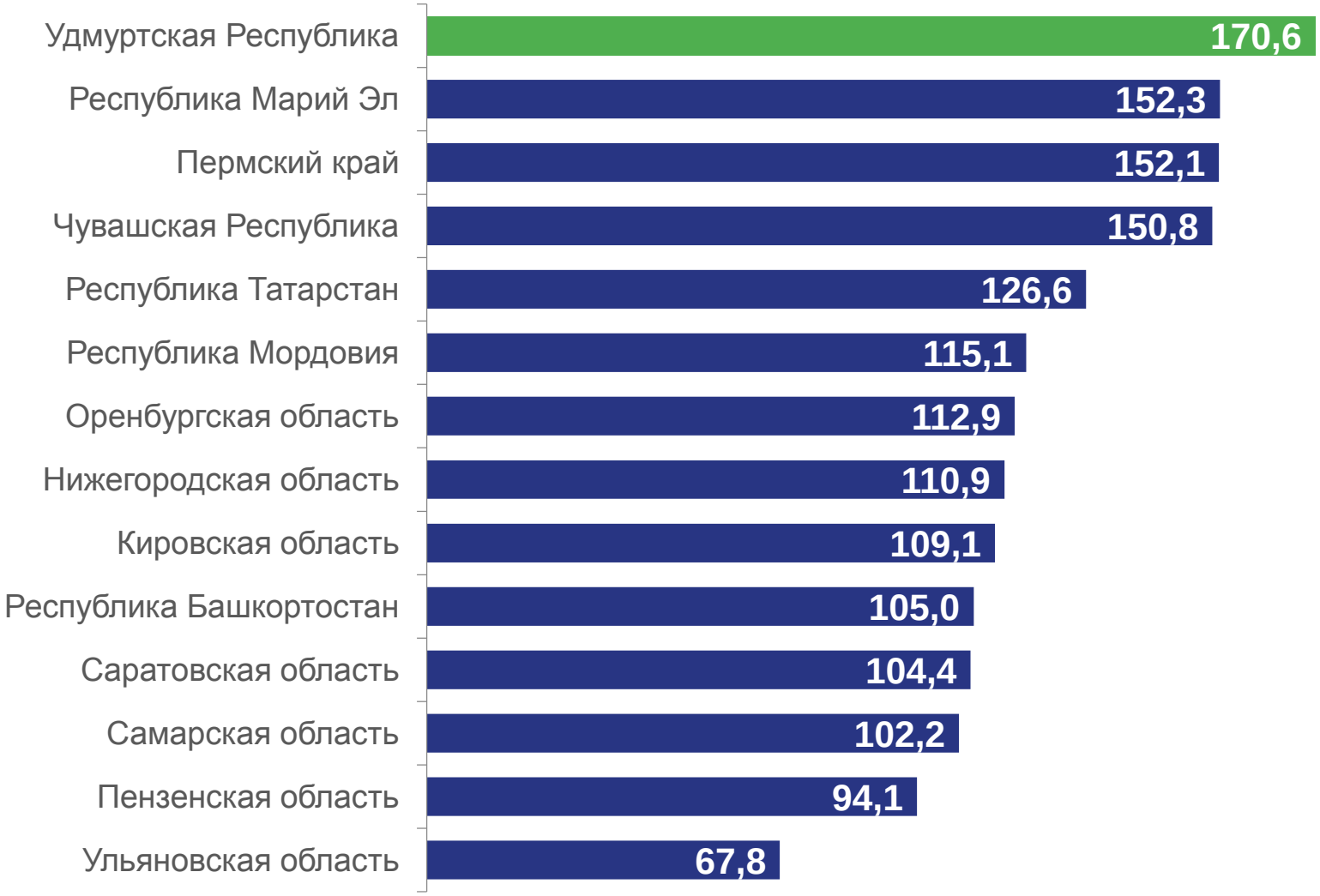

ЖИЛИЩНОЕ СТРОИТЕЛЬСТВО
В ГОРОДСКОЙ И СЕЛЬСКОЙ МЕСТНОСТИ

Городская местность, тыс. м²

16,4
октябрь 2022 года

524,3
январь-октябрь 2022 года

57,3%
к октябрю 2021 года

123,0%
к январю-октябрю 2021 года

Сельская местность, тыс. м²

50,7
октябрь 2022 года

622,5
январь-октябрь 2022 года

в 3,0 р.
к октябрю 2021 года

в 2,5 р.
к январю-октябрю 2021 года

РАСПРЕДЕЛЕНИЕ ВВЕДЁННЫХ ЖИЛЫХ ДОМОВ

ПО МАТЕРИАЛАМ СТЕН (ВКЛЮЧАЯ ДОМА, ПОСТРОЕННЫЕ НАСЕЛЕНИЕМ)

Количество жилых домов

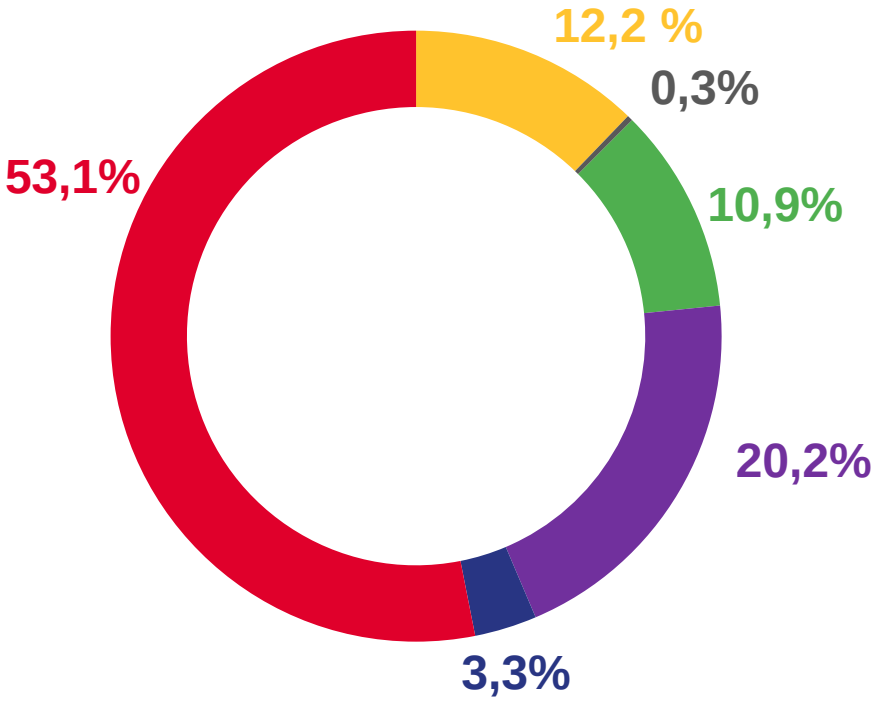

Общая площадь жилых помещений

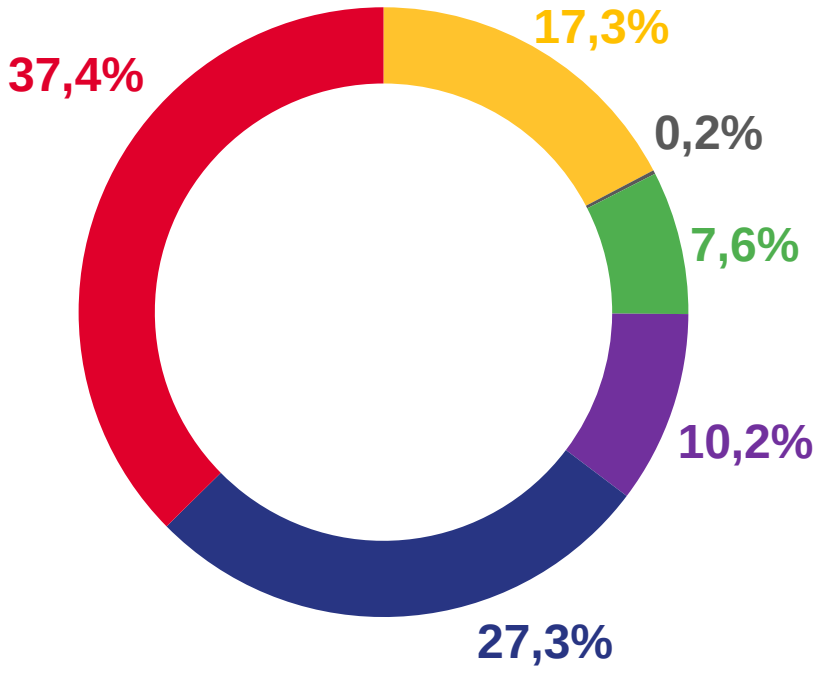

Кирпич | Панели | Блоки | Дерево | Монолит | Другой материал

РАСПРЕДЕЛЕНИЕ ВВЕДЁННЫХ ЖИЛЫХ ДОМОВ

ПО ЭТАЖНОСТИ (ВКЛЮЧАЯ ДОМА, ПОСТРОЕННЫЕ НАСЕЛЕНИЕМ)

Количество жилых домов

6 599 ед.

52 ед.

построенные юридическими лицами

6 547 ед.

построенные населением

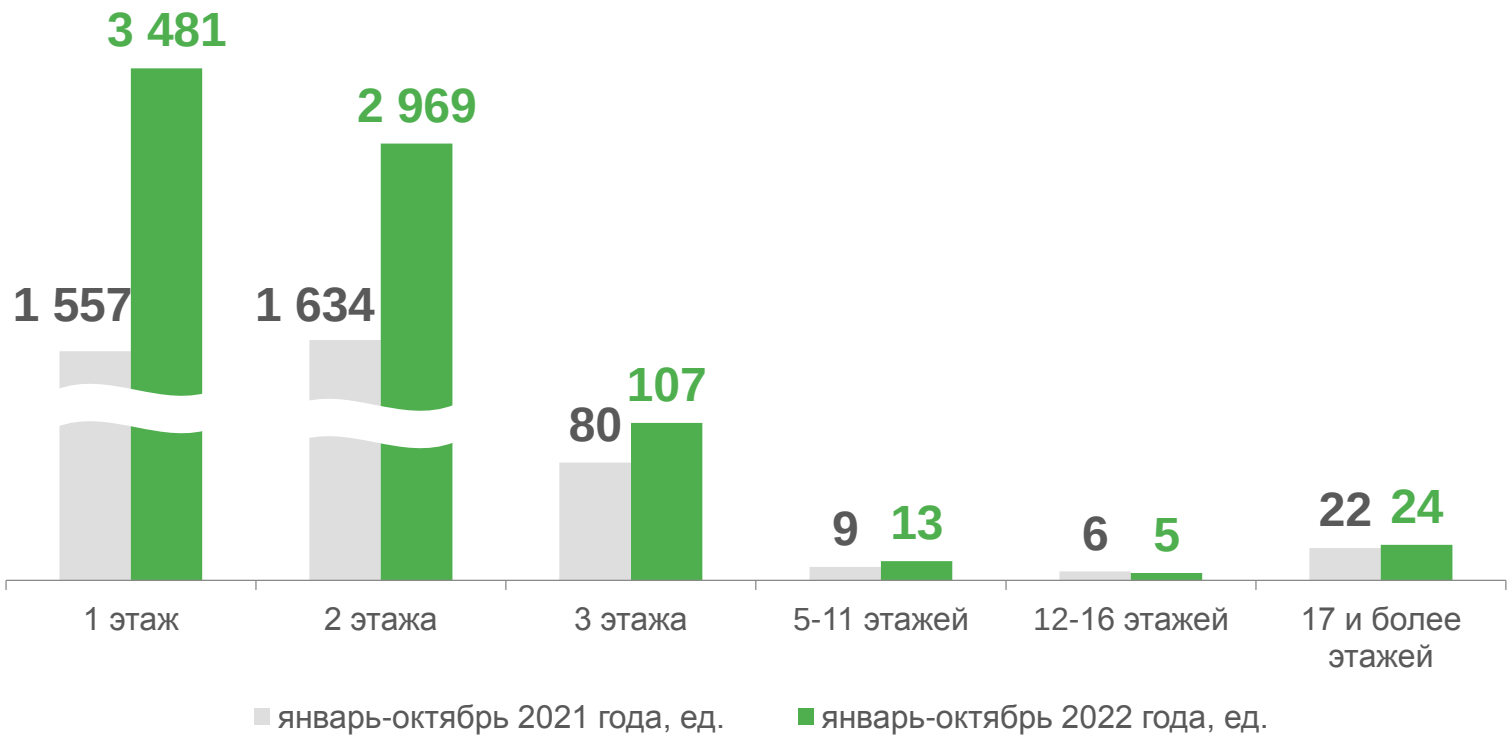

КОЛИЧЕСТВО ПОСТРОЕННЫХ КВАРТИР

ЕДИНИЦ

536
в октябре 2021 года

624
в октябре 2022 года

	Январь-октябрь 2021 года	Январь-октябрь 2022 года
В жилых домах, построенных юридическими лицами	6 219	7 473
В домах, построенных населением	3 269	6 547

ВВОД В ДЕЙСТВИЕ ИНДИВИДУАЛЬНЫХ ЖИЛЫХ ДОМОВ

Введено, всего

751,1 тыс. кв м

в 2,1 р.

к январю-октябрю 2021 года

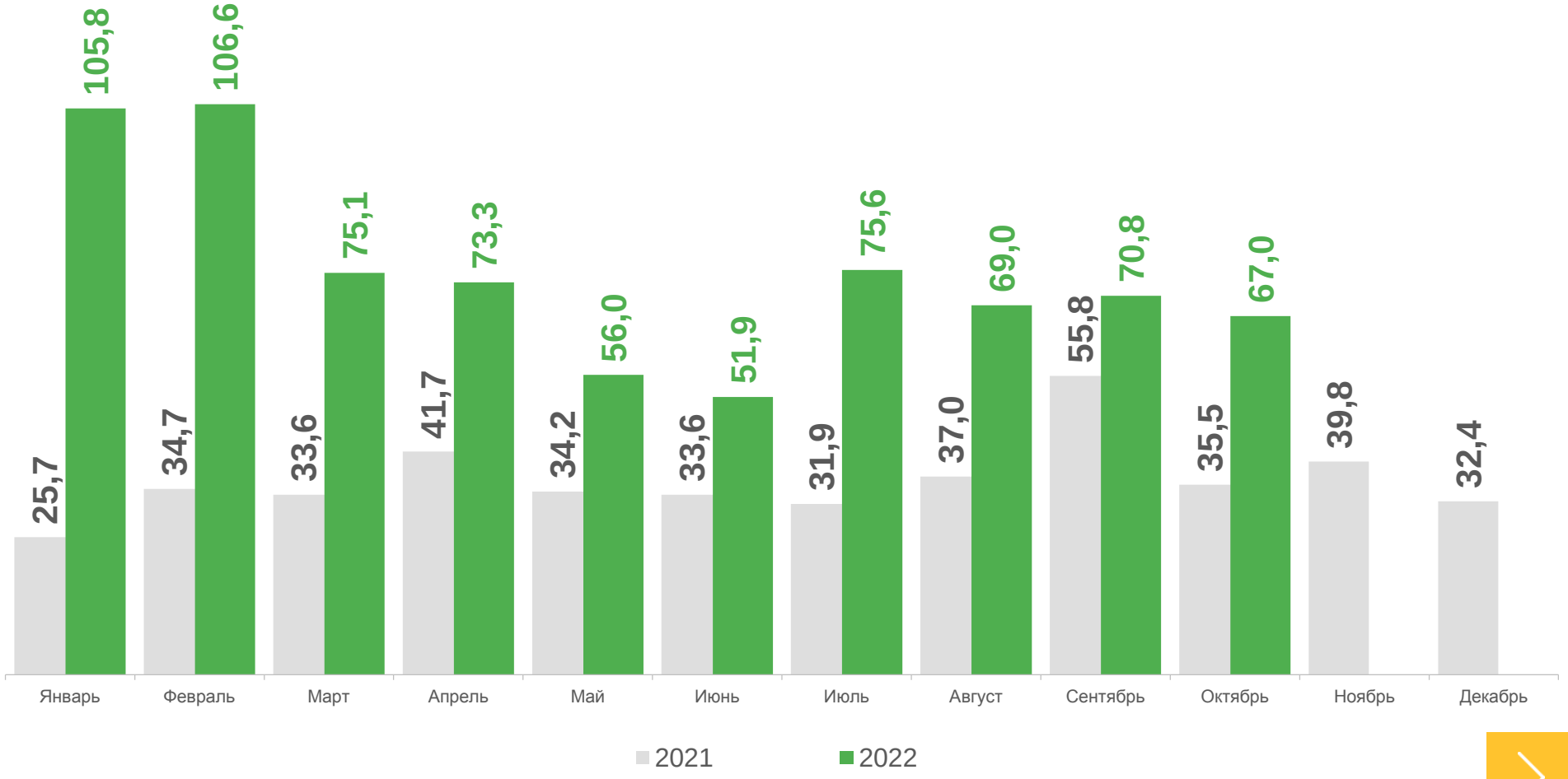

ИНДИВИДУАЛЬНОЕ ЖИЛИЩНОЕ СТРОИТЕЛЬСТВО

Введено общей площади жилых помещений
за январь-октябрь 2022 года

751,1 тыс. м²

▲ в 2,1 р.
к январю-октябрю 2021 года

6 547
построено домов

В городской местности
26,3%

В сельской местности
73,7%

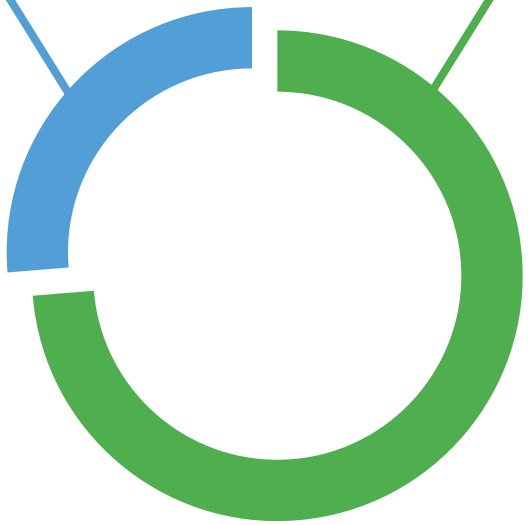

553,7 тыс. м²
введено жилья

▲ в 2,6 р.
к январю-октябрю 2021 года

5 001
построено домов